
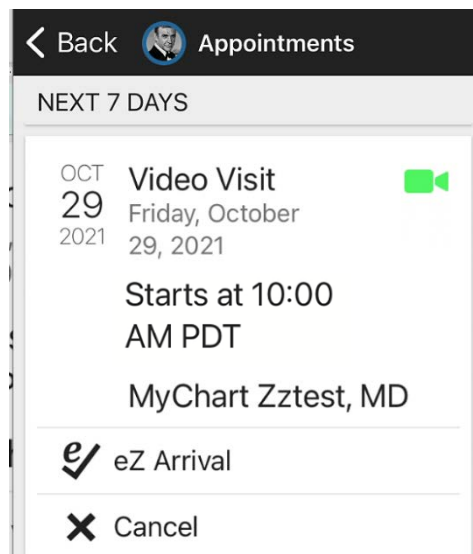
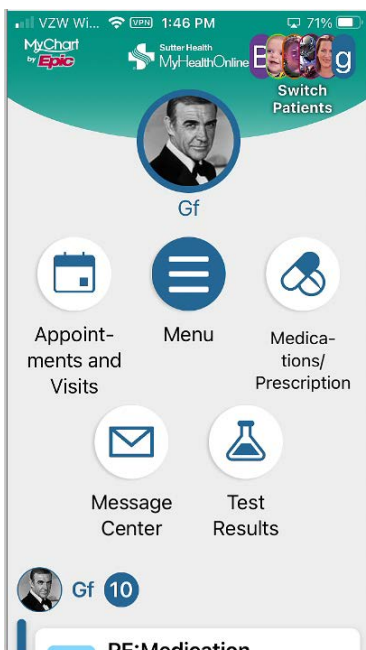


Прежде чем присоединиться к видеовизиту, вам необходимо загрузить мобильное приложение My Health Online.

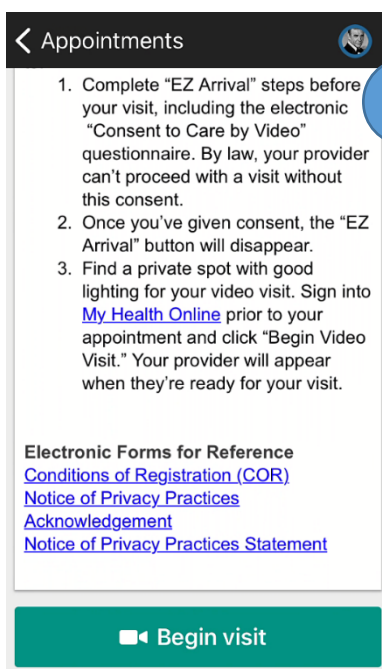
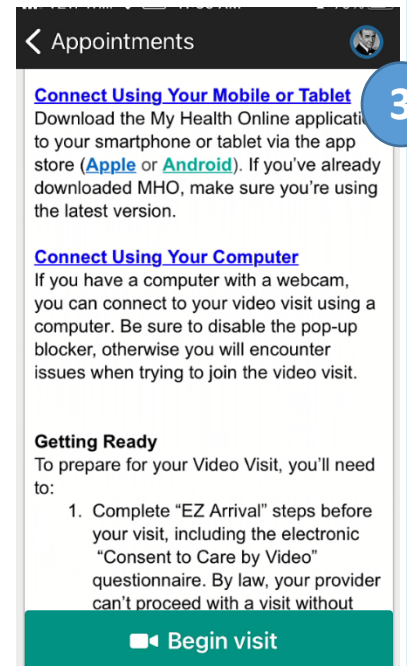
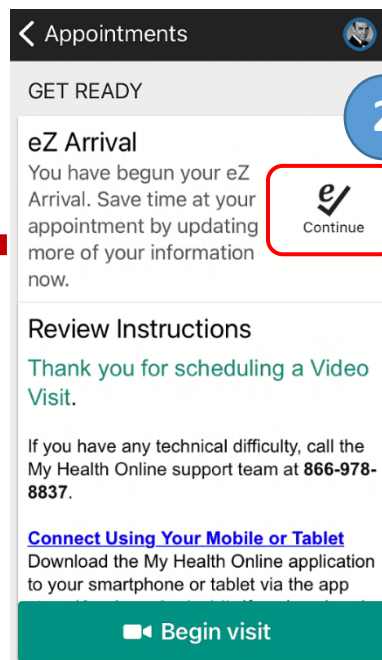
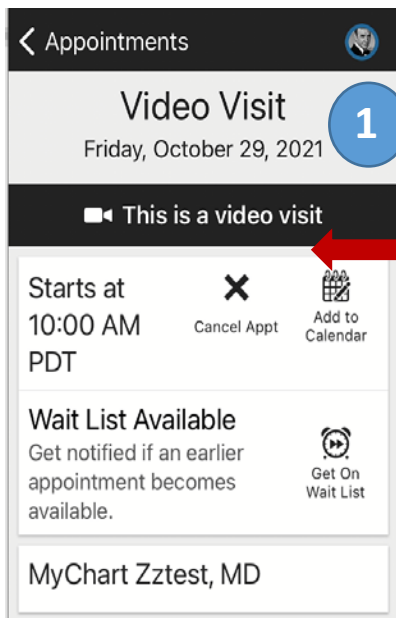
Шаг 1. Войдите в свою учётную запись My Health Online с помощью приложения МНО.



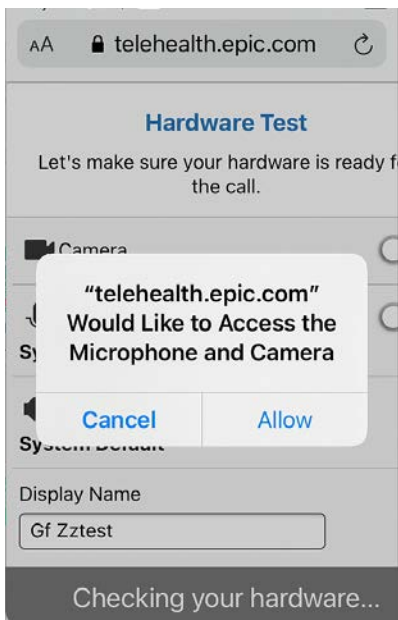
Шаг 2. Когда появится страница портала, выберите значок «Встречи и посещения» (Appointments and Visits), нажмите на назначенный видеовизит (Video Visit) и выберите предстоящий врачебный приём.



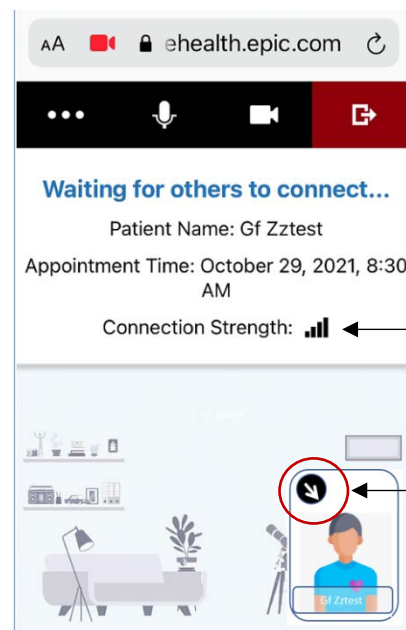
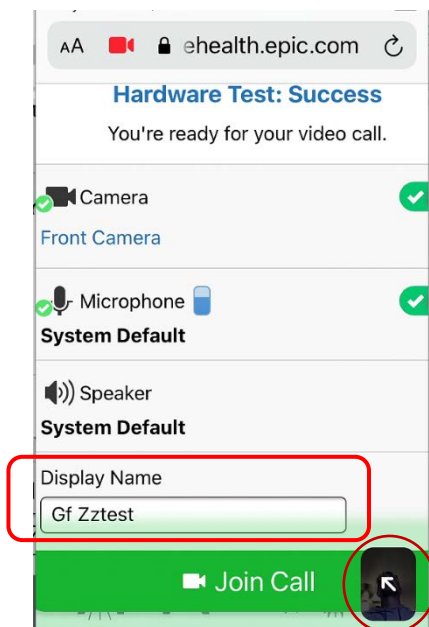
Шаг 3. Здесь вы увидите сведения о врачебном приёме. Прокрутка вниз позволит вам ознакомиться с инструкциями и заполнить «Прибытие eZ» (eZ Arrival). Чтобы заполнить «Прибытие eZ» (eZ Arrival), нажмите на значок. Как только вы будете готовы к видеовизиту, нажмите «Начать визит» (Begin Visit).



Шаг 4. Нажмите «Разрешить» (Allow), чтобы предоставить вашему браузеру доступ к микрофону и камере вашего устройства. Тестирование оборудования будет выполнено автоматически, и затем появятся результаты. Если возникнут какие-либо проблемы, вы сможете решить их в это время.



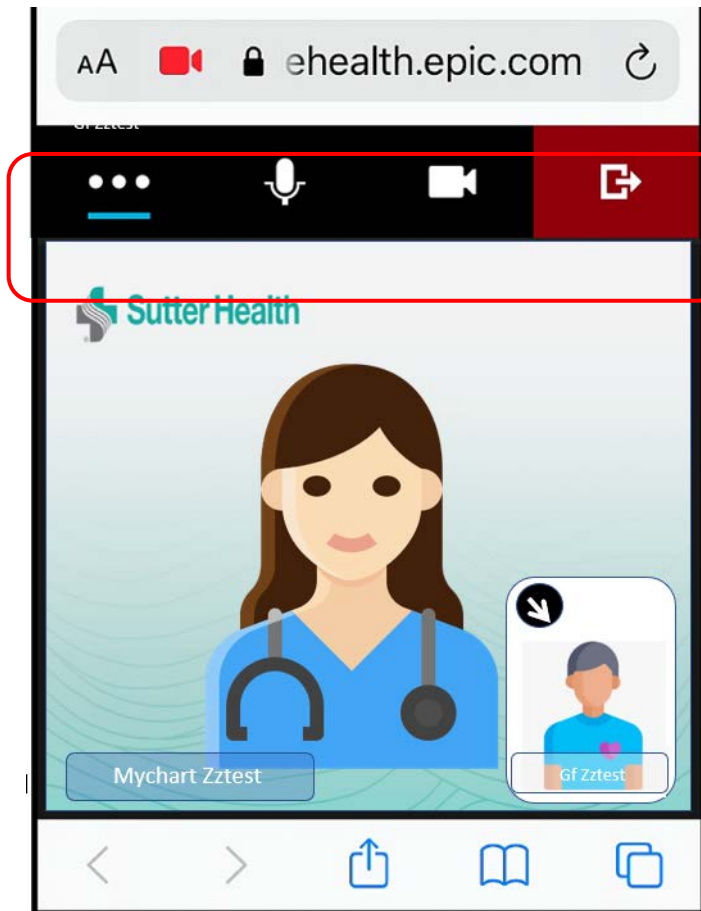
Шаг 5. Нажав на поле «Отображаемое имя» (Display Name), вы также можете изменить своё имя. Когда вы будете готовы, нажмите «Присоединиться к звонку» (Join Call), и, если врач ещё не присоединился, вас разместят в виртуальном зале ожидания.



Примечание. Здесь будет отображено качество вашего сетевого подключения к видео.

Совет. Нажатие на стрелку в окне дисплея либо откроет, либо закроет его.

Шаг 6. Когда врач начнёт визит, вы присоединитесь к видеосеансу.



Панель меню. Нажатие на значок позволяет изменить настройки.

- Три точки – будут отображаться опции для Устройств (Devices), Смены камеры (Change Camera), Участников (Participants).
- Микрофон – отключение/включение звука
- Камера – включение/выключение
- Красная дверь – выход из видеосеанса

Шаг 7. Когда ваш визит закончится, нажмите на красный значок выхода для отключения.

Не забудьте... Найдите уединённое место с хорошим освещением для вашего визита. Держите рядом с собой заряженный телефон на тот случай, если вашему врачу потребуется позвонить вам.