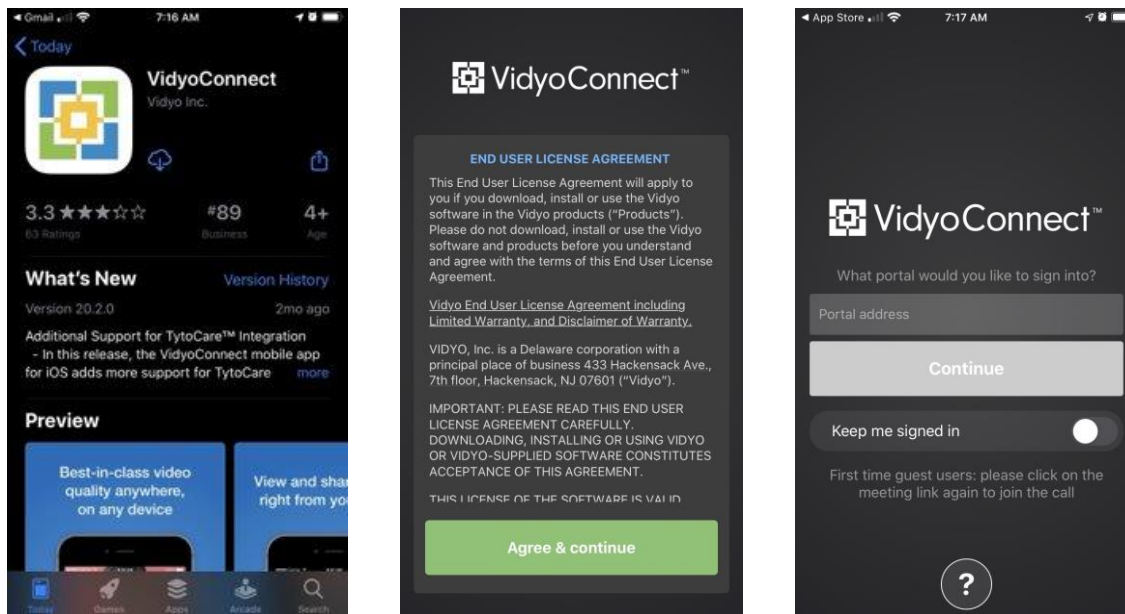


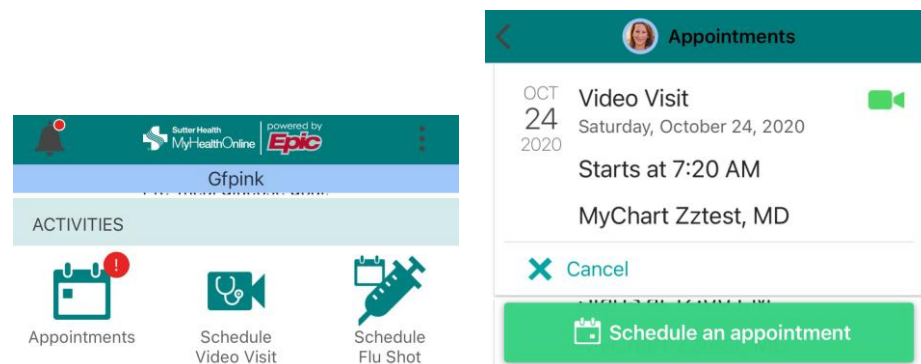
經由My Health Online手機應用程式加入視訊診視前，您需要下載VidyoConnect™應用程式。

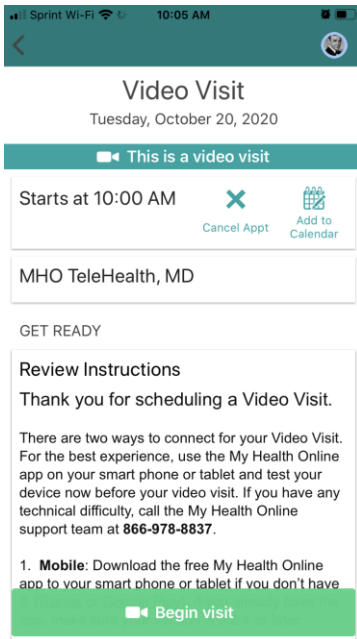
**第1步：**從應用商店下載VidyoConnect應用。務必接受終端使用者授權協定。這是一次性下載，以後的診視不需要這樣做。VidyoConnect應用程式也可以從這個網址下載：

<https://suttercal.idscontinuity.com/download.html?lang=en>

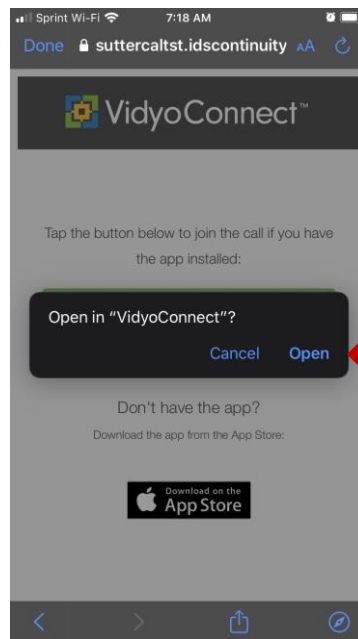
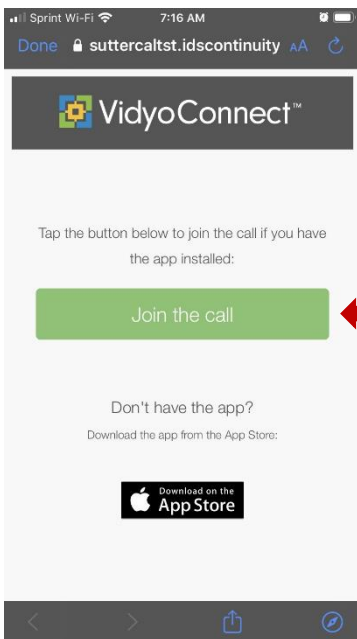


**第2步：**出現門戶網站頁面時，關閉VidyoConnect應用程式，並開啟您的My Health Online應用程式。登錄My Health Online後，點選「Appointments」（預約）圖示，然後點選您的視訊診視預約。準備好後，點選「Begin Visit」（開始診視）。

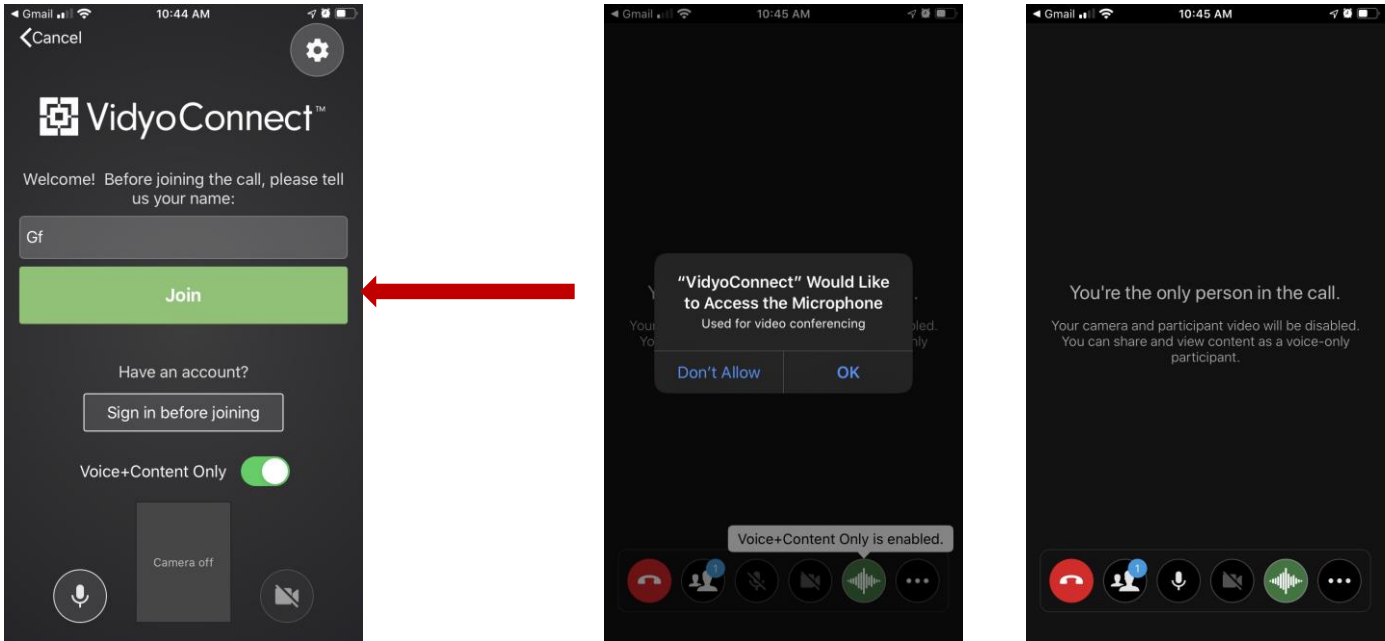




**第3步：**點選「Join the call」（加入通話）。系統會提示您在VidyoConnect中開啟您的診視。點選「Open」（開啟）。



**第4步：**點選「Join」（加入）並允許VidyoConnect應用程式存取您手機的攝像頭和麥克風。授予這些許可是一次性請求，您在以後的視訊診視中不會再看到此提示。您現在應該可以接入診視。



**切記...**找一個光線好的私密空間進行診視。給手機充滿電，放在身邊，以備接聽醫療服務提供者打給您的電話。